

Serie **Digit**

Antena de UHF que ofrece una alta ganancia y gran resistencia mecánica.

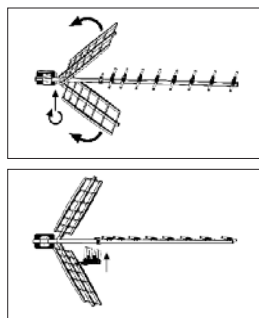
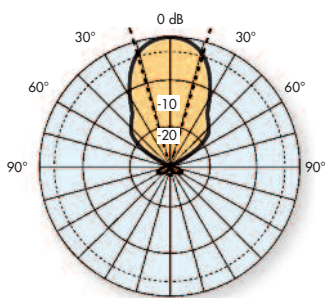
APLICACIÓN

Recepción de TV digital y analógica en instalaciones de tipo colectivo o individual.

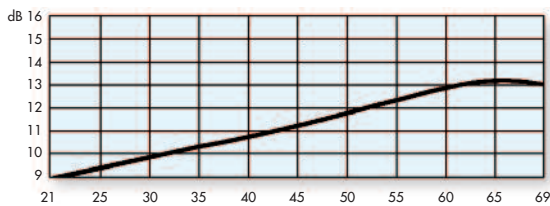
CARACTERÍSTICAS

- Compacta y resistente con mordaza robusta e indeformable.
- Dispone de tornillos prisioneros para evitar su pérdida o caída durante las operaciones de montaje.
- Inmune a la mayor parte de interferencias generadas por diversas fuentes.
- Dispone de conector F que le aporta un alto blindaje y evita el ruido impulsivo.

DIAGRAMA DE APERTURA HORIZONTAL



CURVA DE GANANCIA



MODELO	Digit 25 LTE	Digit 25 LTE 6u
Referencia	84374	84366
Canales	21 ... 60	
Ganancia	dB 13	
Impedancia	Ω 75	
Pérdidas de retorno	dB 10	
Relación delante/atrás	dB 24	
Ángulo de apertura horizontal a -3 dB	° 36	
Longitud	mm 1006	
Carga al viento	130 km/h	65
	150 km/h	92
Unidades de embalaje	1	6
Dimensiones de embalaje	mm 1015 x 350 x 65	1030 x 370 x 355
Peso	Kg 1,45	10,7

ANTENA DE INTERIOR LTE

Antena para recepción de TV terrestre y radio (VHF y UHF), hasta 36 dB de amplificación.

Serie **FLAT**

CARACTERÍSTICAS

- LTE ready.
- Conectar y listo.
- Regulación de ganancia.
- Diseño plano para integrarse fácilmente en la decoración del hogar.
- Incorpora desconexión de red.
- Eco-diseño: directiva ErP.



MODELO	FLAT 100 LTE		
Referencia	84300		
Bandas cubiertas	VHF	UHF	
Frecuencia de salida	MHz 174÷230	470÷770	771÷790
Ganancia	dB 25		20
Figura de ruido	dB 4,5		
Regulación de ganancia	dB 22		—
Regulación LTE	—	824-862: 15dB Max. 863-1000: 5dB Max.	
Impedancia de salida	Ω 75		
Dimensiones	mm 292 x 171 x 98		
Temperatura de funcionamiento	°C -20~+40		
Peso	Kg 0,7		