

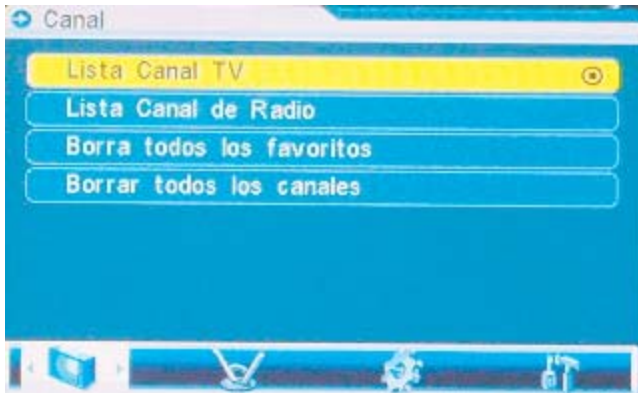
# RECEPTOR DIGITAL TERRESTRE TEDI 100

## ¿Cómo ordenar los canales a su gusto?

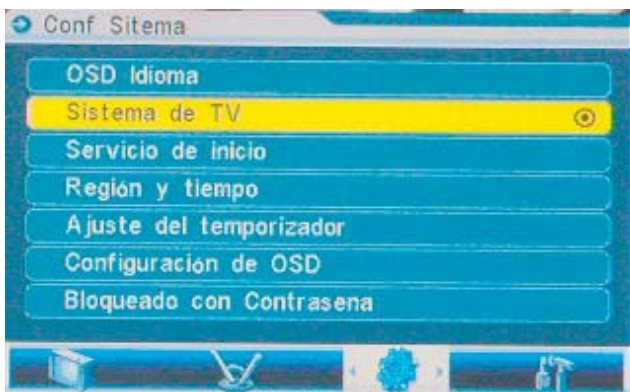


Para ordenar a su gusto los canales, el usuario tiene que seguir los siguientes pasos:

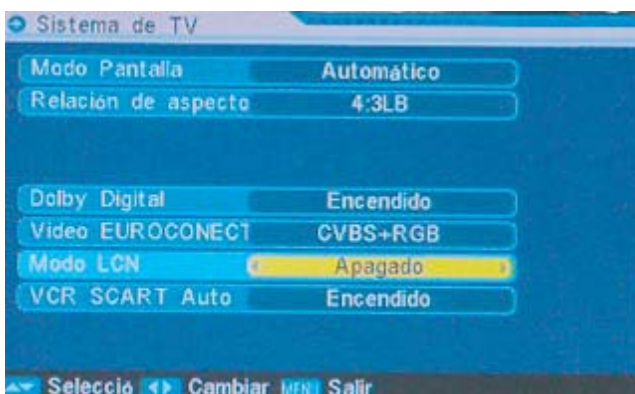
1. - Pulsar el botón MENU del mando a distancia.



2. - Seleccionar el siguiente menú, mediante el botón VOL+ > :

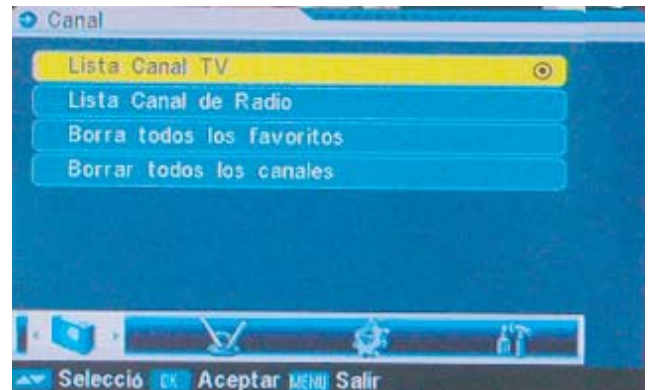


3. - Seleccionar la opción "Sistema de TV" para entrar en la siguiente pantalla:



4.- En la opción "Modo LCN", seleccionar el estado "Apagado".

5.- A partir de este momento ya es posible ordenar los canales. Para ello, deberá entrar en la opción "Lista Canal TV" del menú Canal:



6.- Una vez dentro de la lista de canales de TV, pulsar la tecla 2 para mover el programa seleccionado por la lista de canales hasta la posición deseada y pulsar OK.



Fagor Electrónica

Fagor Electrónica, S.Coop.

San Andrés, s/n E-20500 Mondragón (Spain)

Tel: + 34 943 71 25 26 Fax: + 34 943 71 28 93

rf.sales@fagorelectronica.es [www.fagorelectronica.com](http://www.fagorelectronica.com)



Finance  
Industry  
Retail  
Knowledge