

Pelado del cable coaxial

1.- Ver guía de pelado en la parte inferior de la caja de embalaje




2.- Pelado del vivo: pelar más longitud de la necesaria para evitar que queden hilos sin cortar de la malla.




3.- Cortar el vivo a la longitud adecuada: 7mm aprox.




4.- Pelar la funda exterior de la malla: 17mm aprox.



5.- Acabado final



6.- Alojamiento en el componente 1 cable



7.- Alojamiento en el componente 2 cables



RECOMENDACIÓN para abrir las tapitas de masa:
una vez aflojado el tornillo completamente tirar del tornillo para levantar la tapa.